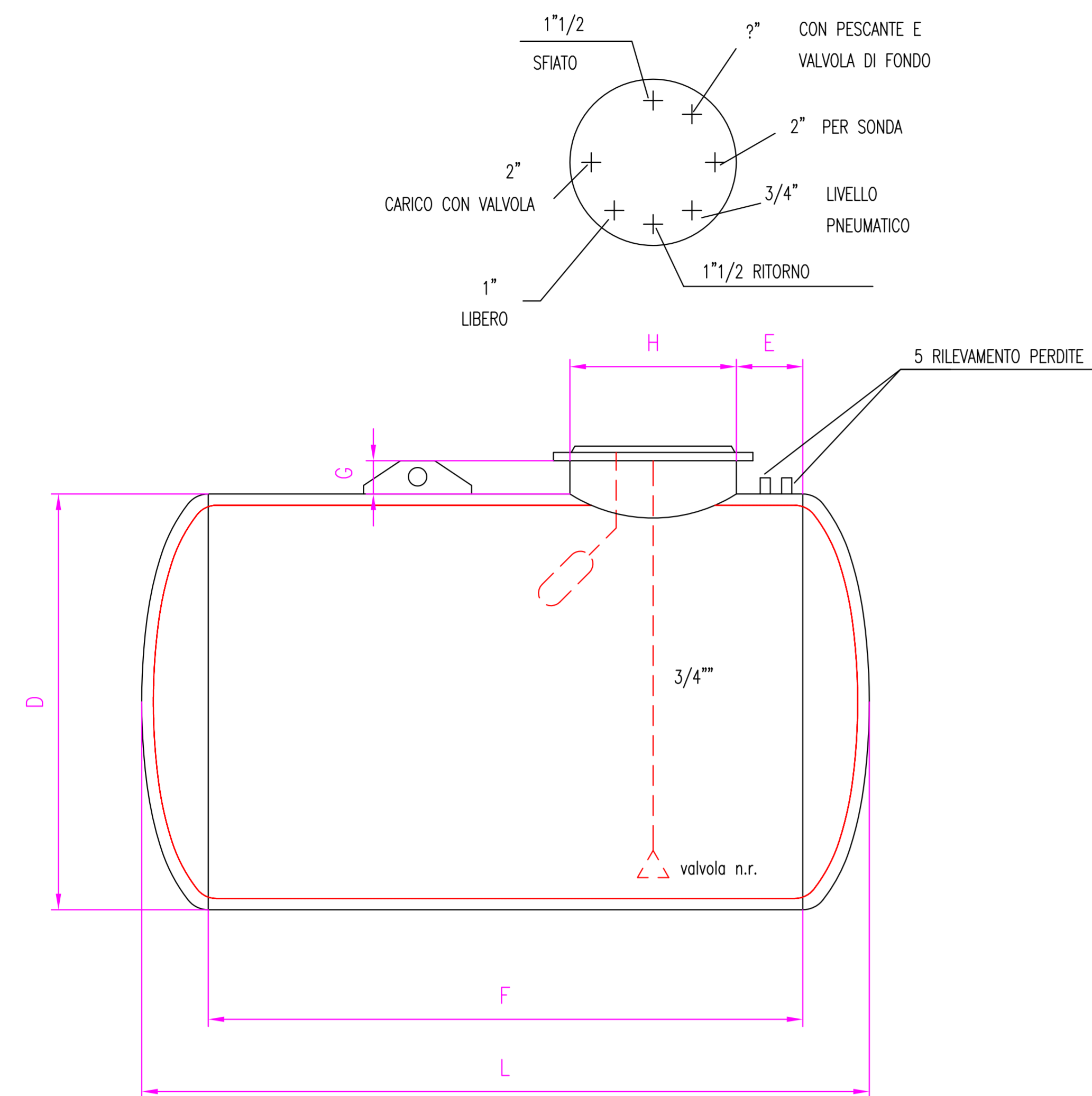
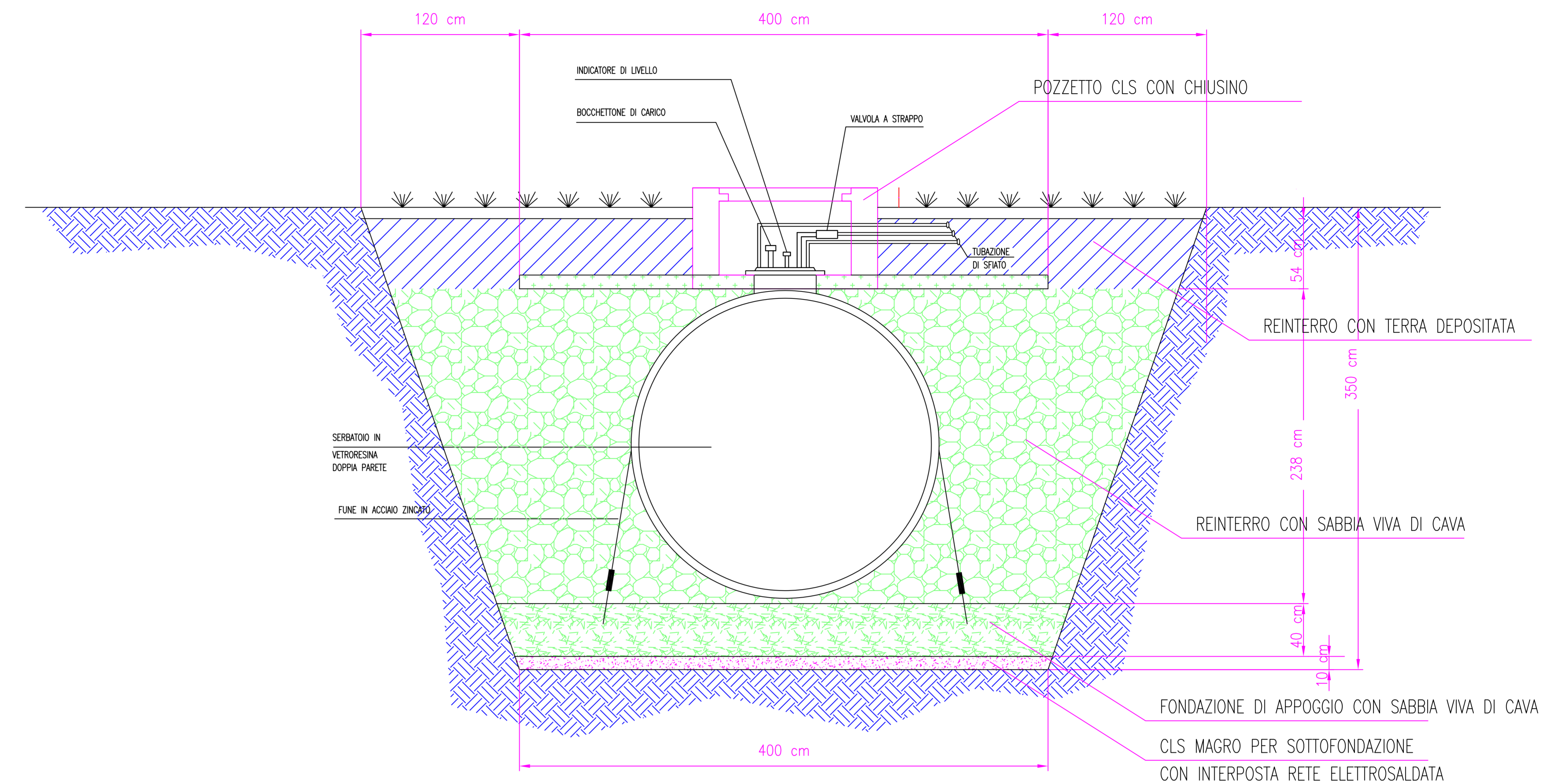


SEZIONE LONGITUDINALE SERBATOIO

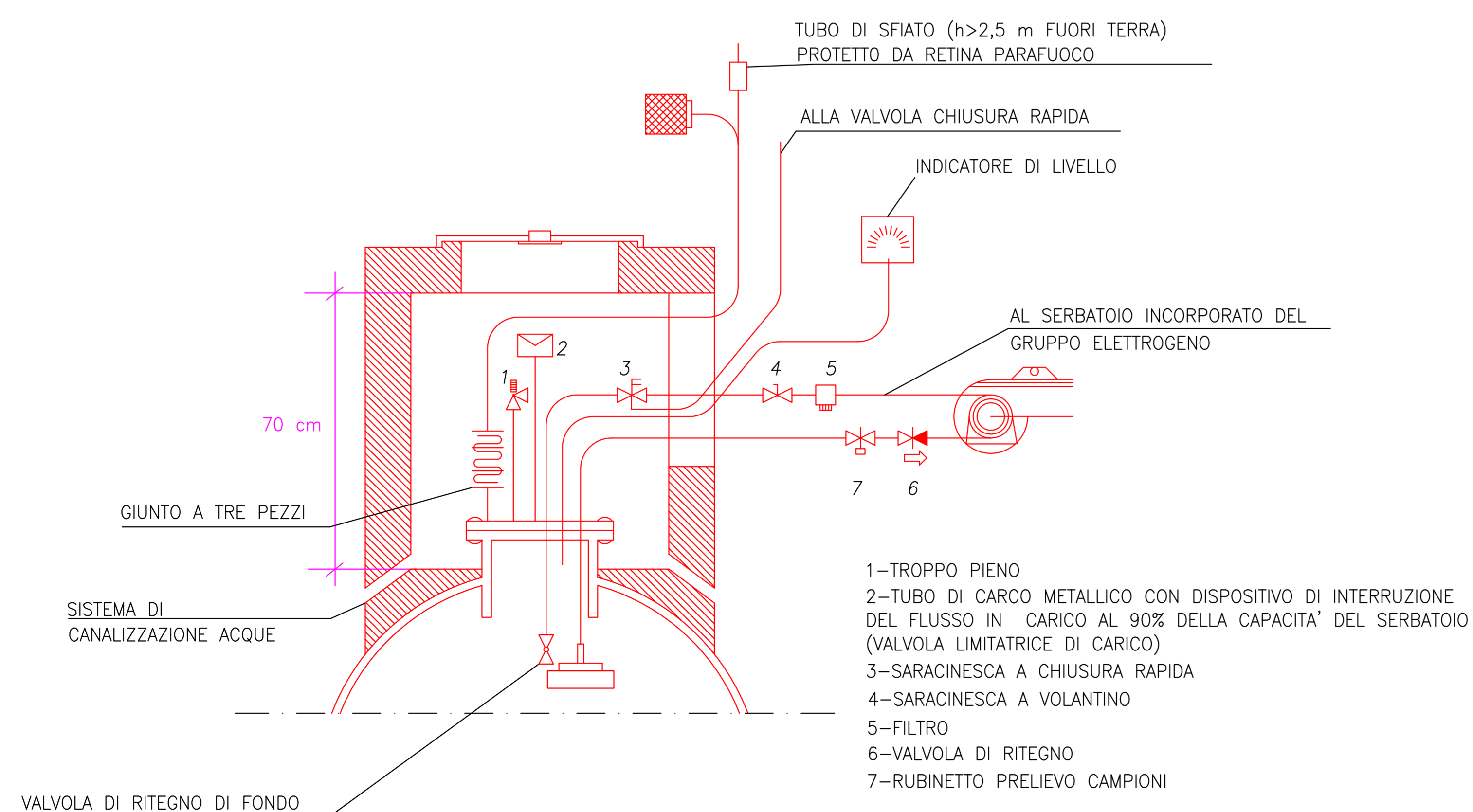


DIMENSIONI	BOCCAPORTO	ACCESSORI	FINITURA
MC 5	Diam. H 470	Attacco 5 3/4"	Catrame <input checked="" type="checkbox"/>
Lung. Tot. 3400	Dist. E 250		Antiruggine <input type="checkbox"/>
Diam. D J 1800 E 1840	Alt. G 140±		Vetroresina <input type="checkbox"/>
Spess. I 5 mm. E 4 mm.	Coperchio a vite <input checked="" type="checkbox"/>	Valvola Gasolio <input checked="" type="checkbox"/>	
Lung. Fasc. F 3150	Attacchi <input checked="" type="checkbox"/>	Ganci sollev. <input checked="" type="checkbox"/>	

SEZIONE TRASVERSALE TIPO SERBATOIO



PARTICOLARE DISPOSITIVO DI ALIMENTAZIONE GASOLIO



NOTA : LE MISURE SONO DA CONSIDERARSI INDICATIVE
LE MISURE DEFINITIVE COSTRUTTIVE VERRANNO
ESPOSTE DALLA DITTA FORNITRICE DEL SERBATOIO
IN FUNZIONE DELLA TIPOLOGIA PRESCELTA

STUDIO TECNICO
FEDRIGO P.I. ANDREA
 Via Ghidoli, 3/d - 20010 Vittuone (MI)
 Tel. 02/90310338 Fax 02/90311538

PROGETTO ESECUTIVO

COMMITTENTE Azienda Ospedaliera Ospedale Niguarda Ca' Granda <small>Piazza Ospedale Maggiore, 3 20120 Milano</small>		IMPIANTO AMPLIAMENTO RETE ELETTRICA PRINCIPALE PADIGLIONE DEA	
DESTINAZIONE Azienda Ospedaliera Ospedale Niguarda Ca' Granda Padiglione DEA <small>Piazza Ospedale Maggiore, 3 20120 Milano</small>		DESCRIZIONE LAYOUT PLANIMETRIA OPERE EDILI PER INTERRAMENTO NUOVO SERBATOIO GE - PARTICOLARI E SEZIONI	
DATA 20/01/2014	SCALA 1 : 20	DISEGNO ES_PG_PL07	FOGLIO 01 di 01
RIF. PRV. N.	RIF. ORD. N.	COMMESSA N. PR191212	RIF. FILE ES-PG-PL07_01.DWG
MODIFICHE	DATA	DESCRIZIONE	DISEGNATORE
			R.A.
			VERIFICATO
			F.A.
B	01/2014	EMISSIONE ESECUTIVA	APPROVATO
A	12/2012	EMISSIONE DEFINITIVA	T.M.
NOTE DISEGNO VALIDO PER OPERE EDILI ED AFFINI			
IL DIRETTORE LAVORI	L'IMPRESA	IL COMMITTENTE	IL PROGETTISTA

Ci riserviamo a termini di legge la proprietà di questo disegno con diritto di riproduzione o comunicazione a terzi senza nostra autorizzazione