




INFORMAZIONI PERSONALI

Francesco Pilolli



 ASST Grande Ospedale Metropolitano Niguarda Ca' Granda – p.zza Ospedale Maggiore, 3 – 20162 Milano  
 0264442313  
 [francesco.pilolli@ospedaleniguarda.it](mailto:francesco.pilolli@ospedaleniguarda.it)

Sesso M | Data di nascita 11/07/1985 | Nazionalità Italiana

POSIZIONE RICOPERTA

Medico specialista in regime libero professionale presso la SC Otorinolaringoiatria

ESPERIENZA PROFESSIONALE

- Da Ottobre 2017 Libero-professionista presso il reparto di Otorinolaringoiatria, dott. Dragonetti, presso l'“**Ospedale Niguarda**” di Milano, con contratto da 250 accessi annuali comprensivi di attività di reparto, sala operatoria, ambulatorio e guardie.
- Da Giugno a Settembre 2017 Medico-Frequentatore Volontario presso il reparto di Otorinolaringoiatria, dott. Dragonetti, presso l'“**Ospedale Niguarda**” di Milano.
- Da Luglio 2016 Attività ambulatoriali - ORL, presso la “**Casa di cura ambrosiana**” di Cesano Boscone ed attività ambulatoriali libero-professionali.
- Da Luglio 2011 a Giugno 2016 Medico-Specializzando presso il reparto di **Otorinolaringoiatria**, prof. Bussi, presso l'“**Università Vita-Salute San Raffaele**” di Milano.
- Febbraio 2010 – Maggio 2010 Medico-Frequentatore Volontario presso il reparto di Otorinolaringoiatria, prof. Pia, presso l'Azienda Ospedaliero-Universitaria “**Maggiore della Carità**” di Novara.
- Settembre 2010 Medico-Frequentatore presso il reparto di Otorinolaringoiatria, prof. Nicolai, presso l'Azienda Ospedaliera “**Spedali Civili**” di Brescia, partecipando al Progetto Clerkship Italia, organizzato dal Segretariato Italiano Studenti in Medicina
- Luglio 2009 – Luglio 2010 Frequentatore Volontario e tesista presso la S. C. Otorinolaringoiatria – Centro di Chirurgia oncologica ed endoscopica delle vie aero-digestive superiori, “**Fedele Bergadano**” – Dott. G. Succo, presso l'**Ospedale Martini di Torino**.
- Aprile 2008 – Giugno 2009 Allievo interno presso la 1° Clinica di Otorinolaringoiatria – prof. C. Giordano, presso l'Università degli Studi di Torino.
- Settembre 2005 – Dicembre 2005 Allievo interno presso i laboratori dell'**Istituto per la Ricerca e la Cura del Cancro** – prof. Comoglio, Candiolo.

ISTRUZIONE E FORMAZIONE

- Luglio 2016 **Specializzazione in Otorinolaringoiatria** 70/70 e Lode  
 Università Vita-Salute San Raffaele di Milano discutendo una tesi dal titolo: “La chirurgia dei tumori parafaringei: approccio transcervicale endoscopico su 15 casi e valutazione critica della Letteratura”, relatore Prof. M. Bussi.
- Febbraio 2011 **Abilitazione all'esercizio della professione di Medico - Chirurgo**  
 Università degli Studi di Torino; è regolarmente iscritto all'Albo professionale dei Medici Chirurghi dell'Ordine di Torino dal 21/02/2011.

Luglio 2010 **Laurea in Medicina e Chirurgia** 110/110 e Lode

Università degli Studi di Torino discutendo una tesi dal titolo: "The Multistep Endoscopy: impiego sequenziale di Endoscopia a luce bianca, Stroboscopia, Autofluorescenza e Narrow Band Imaging nella diagnosi precoce della patologia neoplastica laringea", relatore Prof. R. Albera, sviluppata presso la S. C. Otorinolaringoiatria, dott. Succo, ospedale Martini di Torino, giudicata dalla commissione meritevole di dignità di stampa.

Luglio 2004 **Diploma di Maturità Scientifica ad indirizzo biologico** 100/100

Liceo "Carlo Cattaneo" di Torino

**COMPETENZE PERSONALI**

Lingua madre Italiano

Altre lingue	COMPRESIONE		PARLATO		PRODUZIONE SCRITTA
	Ascolto	Lettura	Interazione	Produzione orale	
Inglese	Intermedio superiore	intermedio superiore	intermedio superiore	intermedio superiore	intermedio superiore
First Certificate in English (FCE), University of Cambridge, conseguito con Grade B, nel Marzo 2004 Livello: B2 (CEFR)					
Francese	base	base	base	base	base
Livello: A1 (CEFR)					

**Curriculum Chirurgico**

- Da Luglio 2011 ha eseguito oltre 300 procedure chirurgiche come primo operatore, tra le quali 19 tracheostomie, 89 adenoidectomie e/o tonsillectomie, 45 interventi di chirurgia endoscopica nasosinusale e/o settoturbinoplastica, presso U. O. di Otorinolaringoiatria dell'Ospedale San Raffaele di Milano.

**Competenza digitale**

- Ottima conoscenza e padronanza dei sistemi operativi Windows XP, Windows Seven, Windows 10
- Ottima padronanza degli strumenti della suite per ufficio ( Word, Excel, PowerPoint, Publisher, Access, Google Documents)
- Ottima padronanza di software grafici e di video-editing ( Adobe Photoshop, Paint.net, Pinnacle Studio, Avid Liquid, Power Director)
- Buone conoscenze di linguaggi di programmazione e creazione siti web (HTML, PHP, Visual Basic)
- Buona capacità della creazione e gestione di database (MySQL, FileMaker, Access, Google Sheets)

Patente di guida Patente B conseguita nel 2003

**ULTERIORI INFORMAZIONI**

**Pubblicazioni** Pilolli F, Giordano L, Galli A, Bussi M. "Parapharyngeal space tumours: video-assisted minimally invasive transcervical approach". ACTA otorhinolaryngologica italiana. 2016

R. Teggi, M. Manfrin, C. Balzanelli, O. Gatti, F. Mura, S. Quagliari, F. Pilolli, L.O. Redaelli De Zinis, M. Benazzo, M. Bussi "Point prevalence of vertigo and dizziness in a sample of 2672 subjects and its correlation with headaches". ACTA otorhinolaryngologica italiana. 2016;36:215-219.

Giordano L, Pilolli F, Toma S, Bussi M. "Parapharyngeal metastases from thyroid cancer: surgical management of two cases with minimally-invasive video-assisted technique". ACTA otorhinolaryngologica italiana. 2015;35:289-292

Trimarchi M, Bozzolo E, Pilolli F, Bertazzoni G, Campochiaro C, Sabbadini MG, Bussi M. "Nasal mucosa narrow band imaging in granulomatosis with polyangiitis (Wegener granulomatosis): A preliminary study". Am J Rhinol Allergy. 2015 May-Jun;29(3):170-4.

Crosetti E, F. Pilolli, G. Succo. "A new strategy for endoscopic staging of laryngeal carcinoma: multistep endoscopy". Acta Otorhinolaryngol Ital. 2012 Jun;32(3):175-81.

Esempio di pubblicazione:

- Come scrivere un CV di successo, New Associated Publisher, Londra, 2002.

Esempio di progetto:

- La nuova biblioteca pubblica di Devon. Architetto a capo del progetto e realizzazione, della supervisione della commessa e della costruzione (2008-2012).

#### Capitoli in libri di Medicina

Bussi M, Pilolli F, Piccioni LO. "Terapia chirurgica delle localizzazioni primitive parotidiche". In: Ansarin M editor. Quaderni monografici di aggiornamento – Il carcinoma adenoico-cistico nel distretto cervico-facciale, 2016. p. 145-158.

Crosetti E, Miscioscia D, Pilolli F, Succo G. "La Multistep Endoscopy nel work-up del carcinoma laringeo". In: Rizzotto G editor. XCVII Congresso Nazionale – Attualità in Oncologia laringea, 2010. p. 169-186.

#### Comunicazioni congressuali in qualità di relatore.

Pilolli F, Biafora M, Bussi M. "Corso Monotematico: i tumori parafaringei - Anatomia e presentazione clinica". 103° Congresso Nazionale della Società italiana di Otorinolaringoiatria e Chirurgia Cervico-Facciale, Roma, 27 Maggio 2016.

Pilolli F, Gemma M, Di Santo D, Calvi MR, Ravizza A, Buratti L, Bondi S, Beretta L, Bussi M. "Ruolo della fibrolaringoscopia transnasale nella previsione della difficoltà di intubazione orotracheale". 103° Congresso Nazionale della Società italiana di Otorinolaringoiatria e Chirurgia Cervico-Facciale, Roma, 26 Maggio 2016.

Pilolli F, Toma S, Biafora M, Di Santo D, Bussi M. "Ascesso orbitario: caso clinico". VI Convegno annuale Gruppo Lombardo Otorinolaringoiatri, Milano, 15 Marzo 2016.

Pilolli F. "Ascesso orbitario complicante sinusite acuta". Meeting nazionale Academy AUORL, Bologna, 2-3 Ottobre 2015

Pilolli F, Lira Luce F, Biafora M, Teggi R, Bussi M. "Disturbi vocali nelle educatrici delle scuole d'infanzia". 102° Congresso Nazionale della Società italiana di Otorinolaringoiatria e Chirurgia Cervico-Facciale, Roma, 28 Maggio 2015.

Pilolli F, Giordano L, Toma S, Bussi M, "Approccio transcervicale mini-invasivo video-assistito allo spazio parafaringeo: la nostra esperienza su 10 casi". 102° Congresso Nazionale della Società italiana di Otorinolaringoiatria e Chirurgia Cervico-Facciale, Roma, 28 Maggio 2015.

Pilolli F, Palonta F, Toma S, Gemma MF, Bussi M. "Useful of computed simulation in rhinoseptoplasty: mathematical comparison between simulations and clinical results and evaluation of patients' satisfaction". 102° Congresso Nazionale della Società italiana di Otorinolaringoiatria e Chirurgia Cervico-Facciale, Roma, 28 Maggio 2015.

Pilolli F, Trimarchi M, Bozzolo E, Campochiaro C, Bussi M. "Ruolo dell'endoscopia Narrow Band Imaging (NBI) nella Granulomatosi con Poliangiite (Granulomatosi di Wegener): studio preliminare". 102° Congresso Nazionale della Società italiana di Otorinolaringoiatria e Chirurgia Cervico-Facciale, Roma, 28 Maggio 2015.

Pilolli F, Palonta F, Toma S, Trimarchi M, Gemma MF, Bussi M. "Predictivity of simulation in rhinoplasty: mathematical comparison between simulations and clinical results and evaluation of patients' satisfaction" 25th Congress of the European Rhinologic Society, Olanda, Amsterdam, 22-26 Giugno 2014

Pilolli F, Giordano L, Bussi M, "Spazio parafaringeo: studio anatomico ed approccio transcervicale mini-invasivo video-assistito". IV Convegno annuale Gruppo Lombardo Otorinolaringoiatri, Pavia, 27-28 Marzo 2014

Pilolli F, Giordano L, Bussi M. "Spazio parafaringeo: studio anatomico ed approccio transcervicale mini-invasivo video-assistito." 100° Congresso Nazionale della Società italiana di Otorinolaringoiatria e Chirurgia Cervico-Facciale, Roma, 30 Maggio 2013.

Giordano, F. Pilolli, D. Carioli, M. Bussi. "Tumori dello spazio parafaringeo: approccio mini-invasivo video-assistito per via transcervicale." 100° Congresso Nazionale della Società italiana di Otorinolaringoiatria e Chirurgia Cervico-Facciale, Roma, 30 Maggio 2013.

Pilolli, E. Bozzolo, F. Lira Luce, M. Trimarchi. "Endoscopia con Narrow Band Imaging nella granulomatosi di Wegener." 2nd Meeting of European Academy of ORL-HNS and CE ORL-NHS, Francia, Nizza, 29 Aprile 2013.

#### Poster congressuali

Pilolli, L. Giordano, D. Carioli, M. Bussi. "Parapharyngeal space tumors: video assisted minimally invasive transcervical approach". 2nd Meeting of European Academy of ORL-HNS and CE ORL-NHS, Francia, Nizza, 27-30 Aprile 2013.

Pilolli, D. Carioli, M. Bussi. "Metastasi parafaringee da carcinomi tiroidei: descrizione di 2 casi clinici e revisione della letteratura". 3° Congresso Nazionale Associazione Italiana Oncologia Cervico Cefalica, Milano, 11-12 Marzo 2013.

#### Partecipazione a corsi pratici.

"Otolive Surgery Sordità risolvibili, tecniche a confronto", Milano, 31 Marzo 2017.

"One day live fessurgery", Milano, 2 Dicembre 2016.

"Rhinoplasty international dissection course", Milano, 19-20 Marzo 2016

Basic Life Support – Defibrillation, Milano, 10 Marzo 2016

"L'endoscopia ad alta definizione con Narrow Band Imaging nel trattamento delle neoplasie delle VADS", Brescia, 25-27 Marzo 2015

"Sino-nasal and skull base dissection course", Milano, 12-13 Aprile 2014

Corso di "Chirurgia oncologica laringea orizzontale a cielo aperto", Milano, 13-14 Marzo 2014

Corso di "Chirurgia oncologica laringea mediante laser CO2", Milano, 12-13 Marzo 2014

"Rhinoplasty international dissection course", Milano, 11-12 Marzo 2014

"Corso di Chirurgia Otológica", Cinisello Balsamo (MI), 18-21 Febbraio 2014

#### Dati personali

Autorizzo il trattamento dei miei dati personali ai sensi del Decreto Legislativo 30 giugno 2003, n. 196 "Codice in materia di protezione dei dati personali".

